

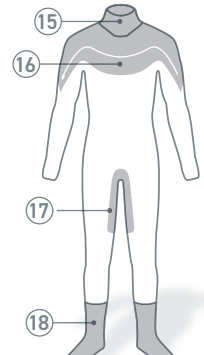
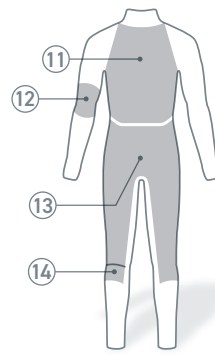
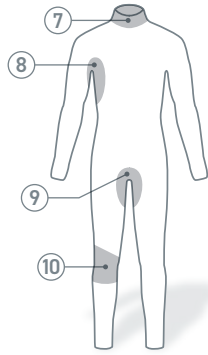
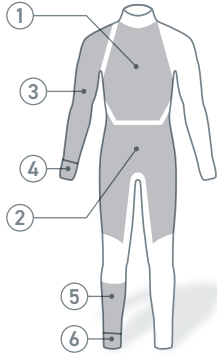
MAINTENANCE AND REPAIR

- AM72hは、BPDの信頼の技術力でユーザーのサーフィンライフに安心のサポートを提供させて頂くプログラムです。
- 破損してしまったウエットスーツを受取日から3営業日(72時間)以内にリペアー情報(基本情報、修理内容、修理金額、納期)を販売店に回答いたします。
- お預かりしたリペアースーツは、全て自社工場にて修理対応させていただきます。
- 保証内容は、納品されたスーツに付属されている取扱説明書をご確認ください。
- 保証内容以外のリペアーは、有償修理となります。

ご案内

1. 修理下代3万円未満の修理は、別途送料がかかりますのでご了承下さい。都道府県別の送料は、別紙送料表をご確認下さい。
2. 経年劣化によるゴムの硬化、接着剤の劣化が進行しメンテナンス費用が高額になる場合があります。また、材料の特性上、経年劣化した商品は、完全修理が行えない場合があります。
3. 修理金額の正確な見積りは、現品確認後の算出となります。
4. 見積り後(修理検査)、修理を行わない場合でも修理検査料、及び送料が発生します。
5. 自社製品のアフターサービスを向上させるため、他社製品の修理は行っておりませんのでご了承ください。

repair system ●下記リペアープライス表は概算見積り用のチャートです、正式な見積り金額は、修理スーツ確認後お見積りいたします。



1 前身頃(上方)

- 前身頃パーツ交換 ¥11,000(税込)～

2 前身頃(下方)

- 前身下パーツ交換 ¥17,600(税込)～

3 袖(片側)

- 袖パーツ交換(1枚パーツ) ¥13,750(税込)～
- 肩パーツ交換 ¥7,700(税込)～

4 袖(片側)

- サイズダウン修正 ¥3,300(税込)～
- サイズアップ修正 ¥8,800(税込)～
- 袖口リブパーツ交換 ¥2,750(税込)
- WBWパーツ交換 ¥4,400(税込)
- Wカフスパーツ交換 ¥7,150(税込)

5 足(片側)

- 足パーツ交換 ¥8,800(税込)～

6 足(片側)

- サイズダウン修正 ¥3,300(税込)～
- サイズアップ修正 ¥8,800(税込)～
- WBAパーツ交換 ¥4,400(税込)
- Wアングルパーツ交換 ¥7,150(税込)

7 襟

- アウターフラップパーツ交換 ¥14,300(税込)～
- バックジップ襟パーツ交換 ¥4,950(税込)
- シングルネックパーツ交換 ¥6,050(税込)
- 折り返しネックパーツ交換 ¥7,150(税込)
- インナーネックパーツ交換 ¥4,950(税込)
- EXネックパーツ交換 ¥9,900(税込)

8 脇マチ(片側)

- 脇マチパーツ交換 ¥7,700(税込)

9 股マチ

- 股マチパーツ交換 ¥9,350(税込)～

10 膝パッド

- 膝パッドパーツ交換 ¥6,600(税込)

11 背中身頃交換

- 背中身頃パーツ交換 ¥13,200(税込)～

12 肘(片側)

- 肘部の切り抜き交換 ¥4,950(税込)
- 肘部の切り抜き交換(LB/パット埋め込み) ¥5,500(税込)
- LB/パット取付け ¥8,250(税込)
- クッションパッド取付け ¥7,700(税込)
- シリコン肘PAD転写 ¥3,850(税込)

13 尻

- 尻パーツ交換(片側) ¥12,650(税込)～
- 尻パーツ交換(左右1枚パーツ) ¥18,700(税込)
- 尻部の切り抜き交換 ¥7,700(税込)～
- クッションパッド取付け ¥7,150(税込)

14 膝裏

- 膝裏パーツ交換 ¥6,050(税込)
- 膝裏パーツ交換(タフジャージへ変更) ¥6,600(税込)

15 襟

- SPIDERネックパーツ交換 ¥12,100(税込)

16 防水ファスナー

- アクアシールZIP交換 ¥31,350(税込)
- 小用ファスナー取り付け(切り抜き交換) ¥27,500(税込)

17 股マチ

- 股マチパーツ交換(焼割がシテープ補修) ¥13,750(税込)

18 SOX/ブーツ/ブーツ型グローブ

- SOX/ブーツ/グローブ交換 ¥27,500(税込)～
- ※仕様によっては、価格が前後いたします。

水密検査代 ¥7,150(税込)

ファスナー修理

●ノーマルファスナー交換	¥8,800(税込)
●バリアファスナー交換	¥11,000(税込)
●T4ファスナー交換	¥15,400(税込)
●FREESHoulderファスナー交換	¥10,450(税込)
●TORNADO®、LONG CHEST ZIPファスナー交換	¥10,450(税込)
●バリア膜取付け	¥8,800(税込)
●バリア膜インナーネック付き 取付け	¥10,450(税込)

その他、部分修理

●切り抜き交換 1ヶ所	¥4,400(税込)～
●断面補修 1ヶ所	¥3,300(税込)～
●袖口折り曲げ加工	¥4,400(税込)
●袖口リブ取付け加工	¥5,500(税込)
●脱サポコード取付け	¥7,150(税込)～
●長袖から、半袖へ加工	¥8,800(税込)
●手首、足首ファスナー取付け(1ヶ所)	¥6,050(税込)

リペアーオーダー時のお願い

- 水洗いの上、乾燥した状態で送付して下さい。●店名・お名前(カタカナフルネーム)を必ず記入して下さい。
- リペアー希望の内容を詳しくご記入下さい。●特に見積もりが必要な際には、ただし書きをご記入下さい。
- 納期は10日～3週間ほどかかる場合があります。◎快適にご使用いただくため定期的なメンテナンスをお薦めします。

リペアーオーダー時の注意

※複数にわたるリペアーの場合、必ずしも本表の合計とは一致しません。※リペアーは万全を期しますが新品時の状態に回復するものではありません。※汚れや損傷が著しい場合、リペアーをお受け出来ません。 ※天候/災害などの影響により着荷日時が遅延する場合があります。 ※修理金額が¥20,000以上の場合、見積確認後の修理工程となります。 ※SPIDERの修理金額は上記表とは異なります。防水検査(¥7,150(税込))が加算されます。

※修理についてご不明な点は、販売店にお問い合わせ下さい。

※毎シーズン終了時には、メンテナンスキャンペーンを行います。詳しくは、販売店にお問い合わせ下さい。



— リペアーズ送り先 —
SANKO Co.,LTD.

株式会社サンコー
九十九里工場

〒299-4321 千葉県長生郡長生村入山津762-3
TEL 047.532.4173